

Cadre réservé à l'académie

KUI ?

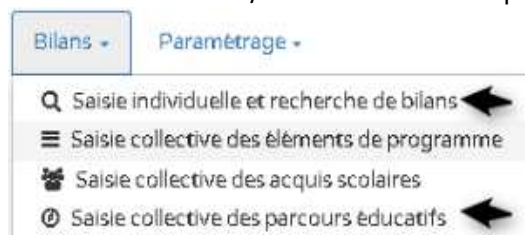
Ce cas d'usage est à destination du :

- Directeur d'école
- Professeur des écoles pour tous les élèves de l'école

QUOI ?

Saisir une appréciation collective ou individuelle pour les 3 parcours éducatifs.

1. Saisir une description individuelle des parcours éducatifs pour un élève depuis le menu Bilans / Saisie individuelle et recherche de bilans.
2. Saisir une description collective des parcours éducatifs pour l'ensemble des élèves d'une classe depuis le menu Bilans/Saisie collective des parcours éducatifs.



COMMENT ?

Saisie individuelles des parcours

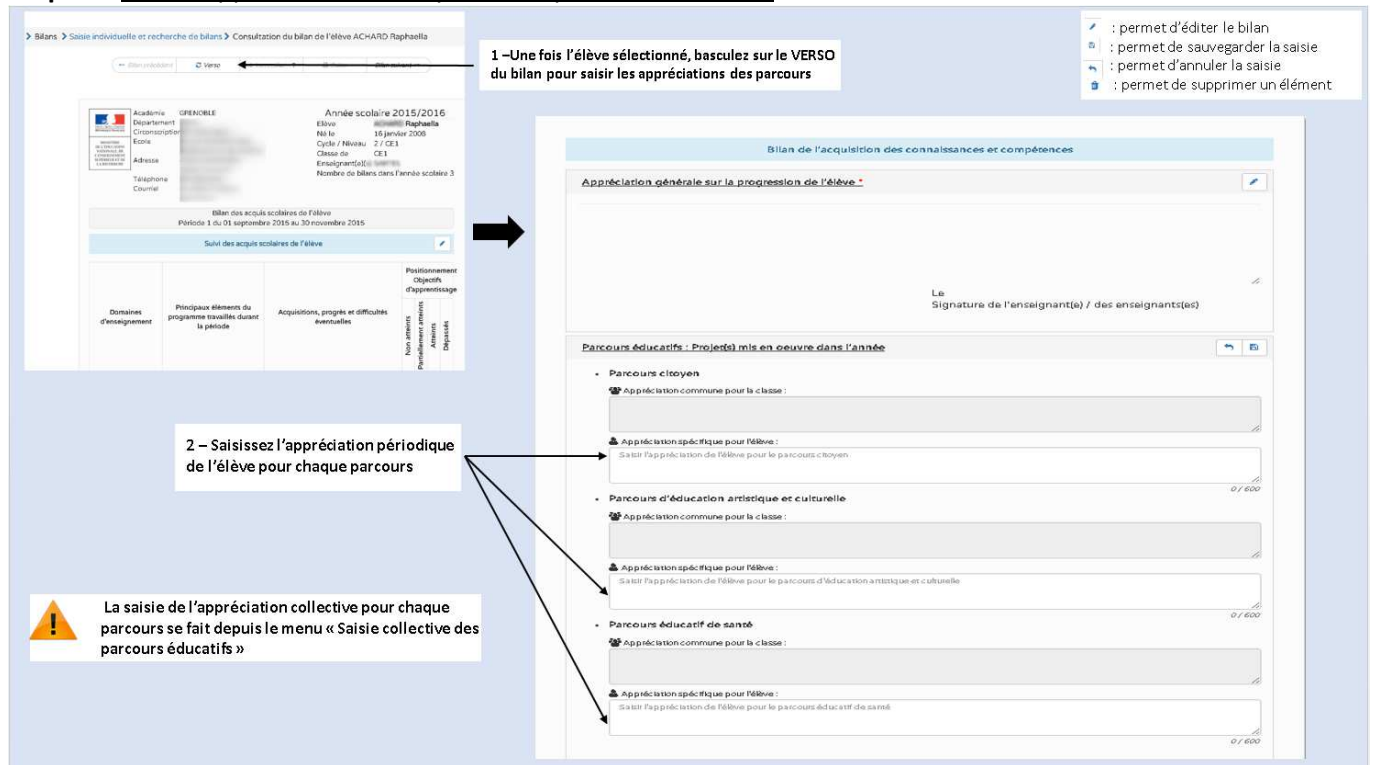
Depuis le menu Bilans / Saisie individuelle et recherche de bilans, l'utilisateur peut saisir/consulter la description/appréciation individuelle de l'élève pour chaque parcours éducatif.

Etape 1 : Rechercher le bilan de l'élève

1 – Sélectionnez le menu « Saisie individuelle et recherche de bilans »
 2 – Sélectionnez la classe
 3 – Sélectionnez la période
 4 – Saisissez une chaîne de caractères contenue dans le nom/prénom, Attention, cette étape est optionnelle
 5 – Cliquez sur l'CEIL pour éditer le bilan de l'élève ou sur l'icône (Plus) pour créer le bilan

Niveau : CE1		Actions d'ensemble ...		Clk	
<input type="checkbox"/>	#	Nom	Prénom	Statut	Actions
<input checked="" type="checkbox"/>	1		Raphaella		
<input checked="" type="checkbox"/>	2	MURIGNEUX	HUGO		
<input checked="" type="checkbox"/>	3		Hedaya		
<input checked="" type="checkbox"/>	4		Issam		
<input checked="" type="checkbox"/>	5		Jibril		

Etape 2 : Saisir l'appréciation/description des parcours éducatifs



1 – Une fois l'élève sélectionné, basculez sur le VERSO du bilan pour saisir les appréciations des parcours

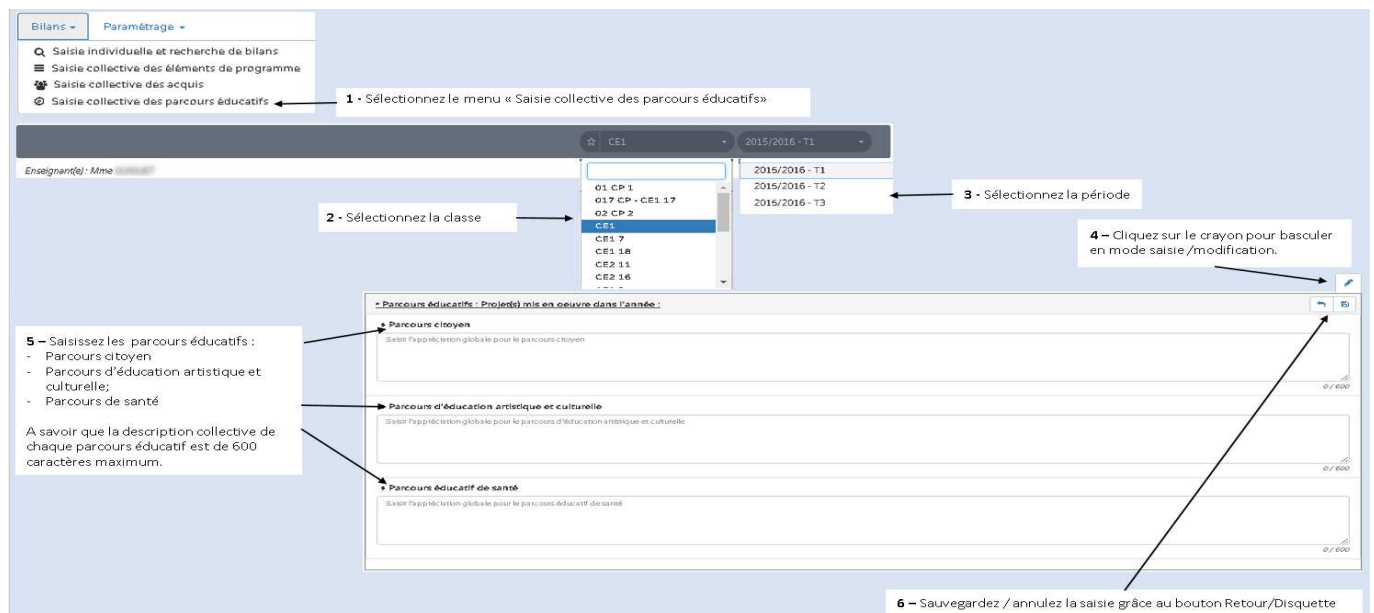
2 – Saisissez l'appréciation périodique de l'élève pour chaque parcours

La saisie de l'appréciation collective pour chaque parcours se fait depuis le menu « Saisie collective des parcours éducatifs »

- permet d'éditer le bilan
- permet de sauvegarder la saisie
- permet d'annuler la saisie
- permet de supprimer un élément

Saisie collective des parcours éducatifs

Depuis le menu Bilans / Saisie collective des parcours éducatifs, l'utilisateur peut saisir/consulter la description/appréciation de l'ensemble des élèves d'une classe pour chaque parcours éducatif.



1 – Sélectionnez le menu « Saisie collective des parcours éducatifs »

2 – Sélectionnez la classe

3 – Sélectionnez la période

4 – Cliquez sur le crayon pour basculer en mode saisie /modification.

5 – Saisissez les parcours éducatifs :

- Parcours citoyen
- Parcours d'éducation artistique et culturelle;
- Parcours de santé

A savoir que la description collective de chaque parcours éducatif est de 600 caractères maximum.

6 – Sauvegardez / annulez la saisie grâce au bouton Retour/Disquette

Questions / réponses

Est ce que le personnel médical (Infirmière et médecin) est concerné par la saisie du parcours éducatif de santé des élèves ?

- Le cas de ces agents sera traité dans une version future de l'application.

