

Cadre réservé à l'académie

QUOI ?

Ce cas d'usage est à destination du :

- Directeur d'école
- Professeur des écoles

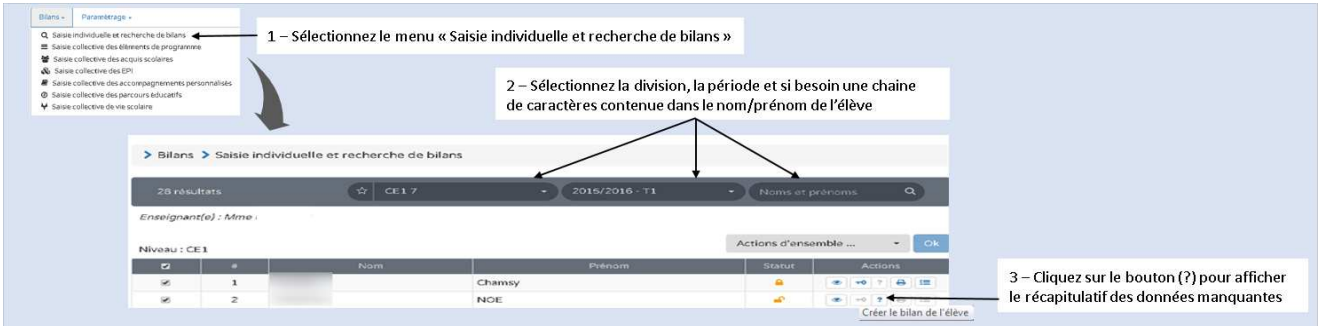
QUOI ?

Le bouton d'aide au verrouillage permet à l'utilisateur de déterminer quelles sont les données obligatoires manquantes pour verrouiller un bilan.

COMMENT ?

L'accès à l'aide au verrouillage se fait depuis le menu Bilans / Saisie individuelle et recherche de bilans. L'utilisateur peut soit cliquer sur le ? dans la recherche de bilans, soit consulter un bilan puis cliquer sur le ?. Cette fonctionnalité n'est offerte que pour les bilans incomplets. Elle est disponible pour toutes les écoles.

1. Saisie individuelle et recherche de bilans > Liste des bilans des élèves

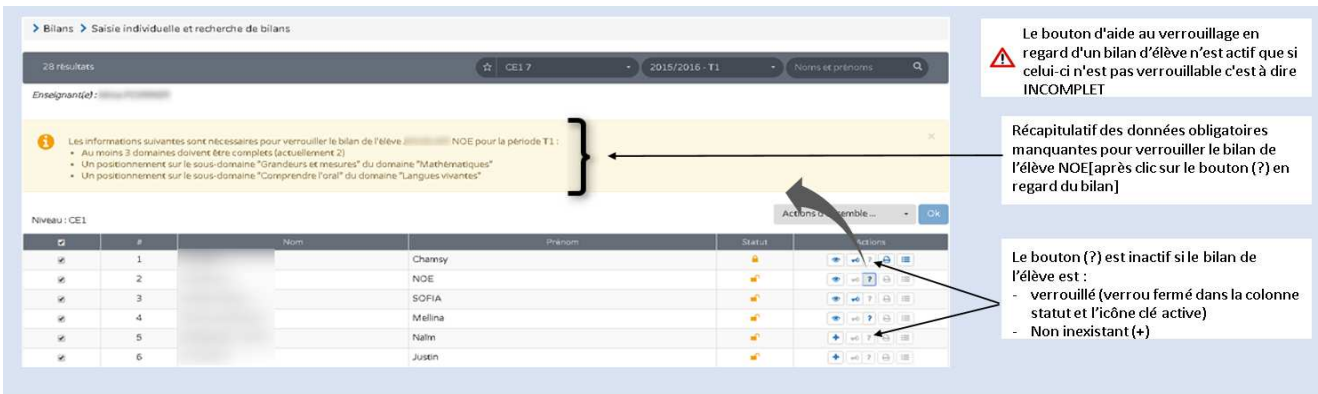


1 – Sélectionnez le menu « Saisie individuelle et recherche de bilans »

2 – Sélectionnez la division, la période et si besoin une chaîne de caractères contenue dans le nom/prénom de l'élève

3 – Cliquez sur le bouton (?) pour afficher le récapitulatif des données manquantes

Résultat

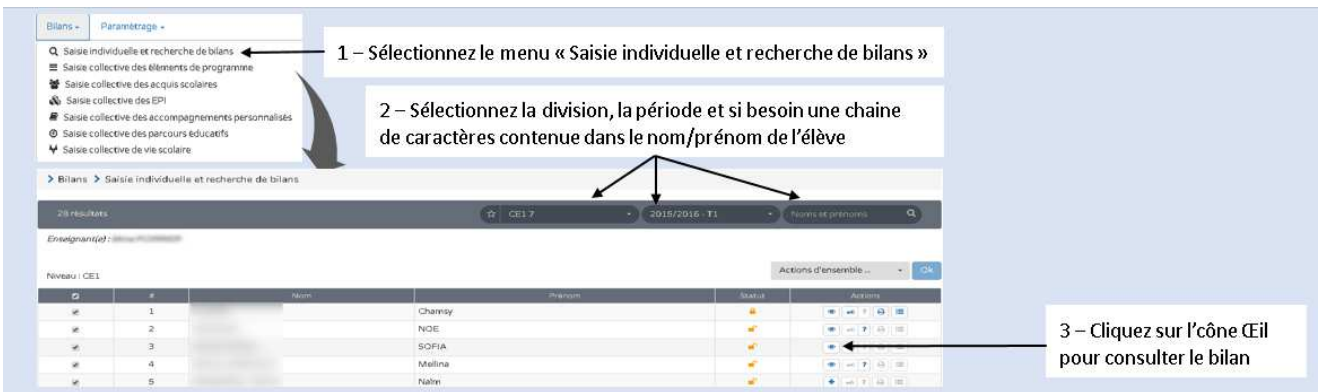


Le bouton d'aide au verrouillage en regard d'un bilan d'élève n'est actif que si celui-ci n'est pas verrouillable c'est à dire INCOMPLET

Récapitulatif de données obligatoires manquantes pour verrouiller le bilan de l'élève NOE [après clic sur le bouton (?) en regard du bilan]

Le bouton (?) est inactif si le bilan de l'élève est :
 - verrouillé (verrou fermé dans la colonne statut et l'icône clé active)
 - Non inexistant (+)

2. Saisie individuelle et recherche de bilans > consultation du bilan d'un élève



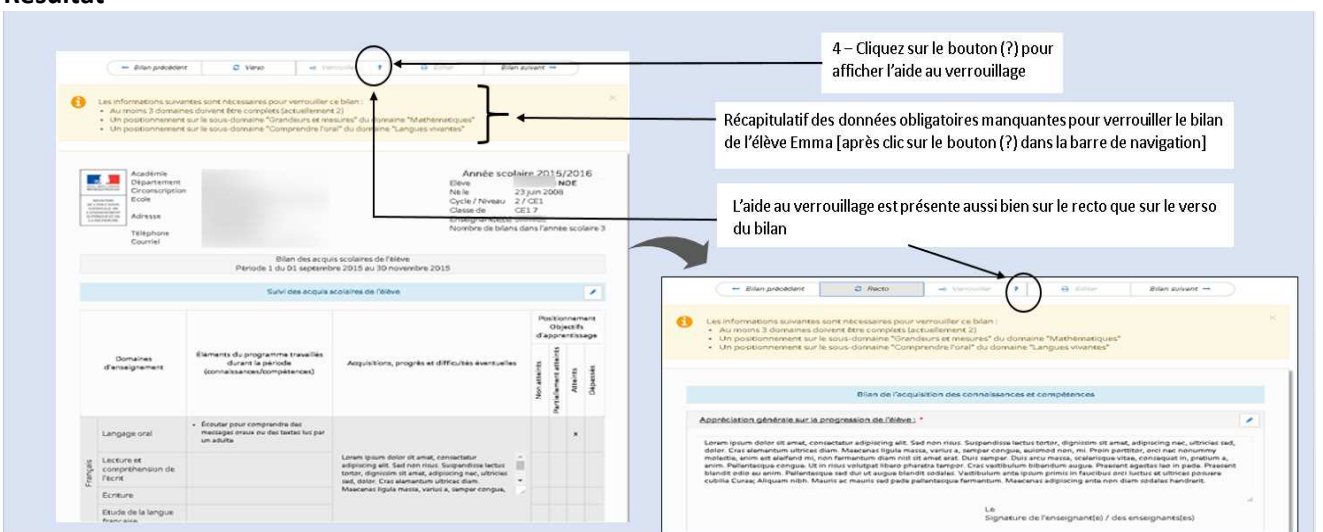
1 – Sélectionnez le menu « Saisie individuelle et recherche de bilans »

2 – Sélectionnez la division, la période et si besoin une chaîne de caractères contenue dans le nom/prénom de l'élève

3 – Cliquez sur l'icône Cœil pour consulter le bilan

| Niveau / CE1 | # | Nom | Prénom | Status | Actions |
|--------------|---|-----|---------|--------|---------|
| | 1 | | Chamisy | | |
| | 2 | | NOE | | |
| | 3 | | SOFIA | | |
| | 4 | | Mellina | | |
| | 5 | | Nahm | | |

Résultat



4 – Cliquez sur le bouton (?) pour afficher l'aide au verrouillage

Récapitulatif des données obligatoires manquantes pour verrouiller le bilan de l'élève Emma [après clic sur le bouton (?) dans la barre de navigation]

L'aide au verrouillage est présente aussi bien sur le recto que sur le verso du bilan

Les informations suivantes sont nécessaires pour verrouiller ce bilan :

- Au moins 3 domaines doivent être complétés (actuellement 2)
- Un positionnement sur le sous-domaine "Grandes et mesures" du domaine "Mathématiques"
- Un positionnement sur le sous-domaine "Comprendre l'oral" du domaine "Langues vivantes"

Questions / Réponses

Q : Quelles sont les conditions à remplir pour verrouiller un bilan ?

Un bilan est dit complet donc verrouillable si les données suivantes sont renseignées :

- Suivi des acquis scolaires pour au moins 3 sous-domaines dans 3 domaines d'enseignement différents:
 - l'appréciation sur les acquisitions, progrès et difficultés éventuelles renseignée pour ces domaines; ET/OU
 - un élément de programme défini avec son positionnement pour ces domaines (à noter si seul un positionnement est défini pour un sous-domaine, le bilan est considéré comme incomplet)
- Appréciation générale sur la progression de l'élève :
 - appréciation renseignée;

